

8,4  
EVENTO  
ECM



4 - 5  
luglio  
2023

NEW

**TRENDS  
IN VASCULAR  
SURGERY**

1<sup>ST</sup> EDITION

**Responsabile scientifico**

Dott. Pietro Volpe

**Fortezza Santa Trada**

Santa Trada di Cannitello

89018 Villa San Giovanni (RC)



**BE GREEN, JOIN US!**

Conserva il programma per  
tutta la durata dell'evento  
e aiutaci a fare la differenza

# Razionale scientifico

La ricerca scientifica ed il sempre maggiore interesse dell'industria hanno indubbiamente contribuito all'affermazione ed alla diffusione delle tecniche endoluminali di riparazione della patologia aortica. Se fino a pochi anni fa il limite prossimale dell'interventistica endoluminale aortica era rappresentato dall'Arco Aortico, sempre più oggi la tecnologia consente di avvicinarsi alla cosiddetta "zona 0" (Ishimaru), terra di confine fra la chirurgia open di competenza cardiocirurgica e la chirurgia endovascolare praticata dal chirurgo vascolare.

Nella prima sessione dell'evento scientifico saranno valutati i vantaggi offerti, grazie ad una stretta collaborazione fra le due discipline chirurgiche, vascolare e cardiaca, al paziente affetto da patologia dilatativa o dissecante dell'arco aortico con concomitante interessamento dell'Aorta Ascendente e, nel caso, del piano valvolare.

Nella seconda sessione saranno esaminate le diverse, e differenti, opportunità offerte dall'industria relative al trattamento del segmento critico dell'Aorta sede di emergenza dei vasi a destinazione viscerale. Saranno discusse le varie tematiche relative ad indicazioni, caratteristiche anatomico-patologiche del distretto aortico, risultati a breve e medio termine. Saranno valutate e possibilmente confrontate le caratteristiche tecniche, le indicazioni ed i risultati a breve, medio e lungo termine dei singoli dispositivi impiantati.

Nella terza sessione sarà trattata la patologia dell'Aorta Sottorenale, considerata la sede meno complessa dal punto di vista anatomico. Si discuterà sulle caratteristiche dei prodotti presenti in commercio e su eventuali peculiarità relative alla singola tipologia di dispositivo. Si presenteranno i risultati a breve, medio e lungo termine. Saranno presentate esperienze con protesi standard utilizzate in anatomie difficili in soggetti particolarmente fragili che mal tollererebbero una chirurgia più aggressiva.

La quarta sessione, infine, sarà dedicata all'organizzazione della sala operatoria, al corretto posizionamento della tecnologia radiologica ed alla razionale disposizione del personale impegnato nella singola procedura interventistica (Anestesisti, Chirurghi, Infermieri) al fine di rendere più efficiente e sicuro il processo chirurgico.

# Responsabile scientifico

**Volpe Pietro**

# Segreteria scientifica

**Alberti Antonino**

**Alberti Vittorio**

**Barillà David**

**Cutrupi Andrea**

**Marino Santo**

**Massara Mafalda**

**Stilo Giuseppe Carmelo**

# Faculty

**Abbonante Francesco**

Catanzaro

**Accarino Giancarlo**

Salerno

**Albanese Francesco**

Reggio Calabria

**Alberti Antonino**

Reggio Calabria

**Alberti Nicola**

Reggio Calabria

**Alberti Vittorio**

Reggio Calabria

**Amaddeo Luciano**

Reggio Calabria

**Angiletta Domenico**

Bari

**Annoni Giuseppe**

Milano

**Arciello Pietro**

Reggio Calabria

**Arcudi Luciano**

Reggio Calabria

**Barbera Salvatore**

Patti

**Barilà David**

Reggio Calabria

**Barresi Domenico**

Reggio Calabria

**Basile Bartolomeo**

Reggio Calabria

**Basile Nicola**

Napoli

**Benedetto Filippo**

Messina

**Benedetto Francesco A.**

Reggio Calabria

**Benevento Domenico**

Siena

**Bracale Marcello U.**

Napoli

**Brunetto Domenico**

Messina

**Cama Eliodoro**

Reggio Calabria

**Camparini Stefano**

Cagliari

**Cappiello Pierluigi**

Potenza

**Caracciolo Massimo**

Reggio Calabria

**Carbone Natale**

Reggio Calabria

**Chiappa Roberto**

Roma

**Chindemi Domenico**

Reggio Calabria

**Ciranni Salvatore**

Catanzaro

**Colacchio Elda C.**

Padova

**Cotroneo Attilio**

Milano

**Credi Giovanni**

Empoli

**Cuccio Andrea**

Reggio Calabria

**D'Arrigo Giuseppe**

Catania

**Galeandro Cristina**

Taranto

**Loddo Nicola**

Reggio Calabria

**De Caridi Giovanni**

Messina

**Gallitto Enrico**

Bologna

**Lorido Antonio**

Roma

**Di Landro Francesca**

Reggio Calabria

**Galtarossa Monica**

Bologna

**Lumia Maria G.**

Catania

**Esposito Antonio**

Cosenza

**Gargiulo Mauro**

Bologna

**Macheda Sebastiano**

Reggio Calabria

**Ferrante Pasquale**

Reggio Calabria

**Giambra Martina M.**

Catania

**Mammone Selma**

Catanzaro

**Ferrarelli Anna**

Reggio Calabria

**Guagliano Alberto**

Alessandria

**Mangialardi Nicola**

Roma

**Fiozzo Alfia**

Reggio Calabria

**Iati Nicola**

Reggio Calabria

**Marchetti Federica**

Cesena

**Franco Gaetana**

Reggio Calabria

**Intrieri Francesco**

Cosenza

**Marino Santo**

Reggio Calabria

**Franzutti Claudio**

Reggio Calabria

**Iovino Flavia**

Catania

**Maritati Gabriele**

Roma

**Fratto Pasquale**

Reggio Calabria

**Labarbera Gaetano**

Taranto

**Marone Enrico M.**

Monza

**Gaggiano Andrea**

Torino

**Li Destri Andrea**

Ragusa

**Martelli Eugenio**

Caserta

**Massara Mafalda**

Reggio Calabria

**Panuccio Giuseppe**

Amburgo

**Ronchey Sonia**

Roma

**Mastroroberto Pasquale**

Catanzaro

**Paroni Giovanni**

San Giovanni Rotondo

**Roscitano Giuseppe**

Catania

**Menna Danilo**

Potenza

**Pecoraro Felice**

Palermo

**Rubino Paolo**

Catanzaro

**Messineo Mafalda A.**

Reggio Calabria

**Pennestri Paolo**

Reggio Calabria

**Ruggieri Maurizio**

Foggia

**Molinari Vincenzo**

Cosenza

**Pignatelli Michele**

Taranto

**Schinai Mariella**

Taranto

**Mondello Baldassarre**

Reggio Calabria

**Pratesi Carlo**

Firenze

**Setacci Carlo**

Siena

**Motta Antonino**

Siracusa

**Pulli Raffaele**

Firenze

**Sica Simona**

Roma

**Musumeci Francesco**

Roma

**Rao Massimiliano**

Reggio Calabria

**Sidari Angela**

Reggio Calabria

**Odonea Luca**

Reggio Calabria

**Reina Nicola**

Caltanissetta

**Silingardi Roberto**

Modena

**Palazzo Vincenzo**

San Giovanni Rotondo

**Rinaldi Antonia**

Napoli

**Sirignano Pasqualino**

Roma

**Pangallo Antonio**

Reggio Calabria

**Rizza Antonio**

Massa Carrara

**Speziale Francesco**

Roma

**Spinelli Francesco**

Roma

**Vadalà Noemi L.**

Reggio Calabria

**Stanganelli Anna M.**

Reggio Calabria

**Verdino Alfredo**

Reggio Calabria

**Stilo Francesco**

Roma

**Veroux Pierfrancesco**

Catania

**Stilo Giuseppe C.**

Reggio Calabria

**Vignati Gabriele**

Milano

**Talarico Francesco**

Palermo

**Volpe Pietro**

Reggio Calabria

**Taurino Maurizio**

Roma

**Zavaglia Katia**

Reggio Calabria

**Tescione Marco**

Reggio Calabria

**Tolva Valerio S.**

Milano

**Torsello Giovanni**

Monaco

**Tozzi Matteo**

Varese

**Trunfio Angela**

Reggio Calabria

# Programma del 4 luglio

10:00 | **Nurses registration**

10:30 | **Nurses session**

12:30 | **Registration and lunch buffet**

14:00 - 14:45 | **Congress presentation**

14:45 | **Session 1 - Management of patients affected by complex aortic diseases**

**Lectio magistralis**

15:50 - 16:30 | **Greetings from the authorities**

16:30 | **Sessione 2 - Ascending, aortic arch and descending thoracic aorta diseases**

19:00 - 19:40 | **Medico-legal aspects in surgery: round table**





# 4 luglio

10.00 | **Nurses registration**

---

## **Nurses session**

---

### **President**

M. Ruggieri

### **Moderators**

A. Alberti, A. Verdino, B. Basile, P. Pennestri, L. Amaddeo

- 10.30 - 10.40** Evolution of nursing: skills and specializations  
*M. Galtarossa*
- 10.40 - 10.50** The development of skills in an operating room.  
The difficult balance between individual training, organizational needs and corporate goals  
*N. Vadalà*
- 10.50 - 11.00** The operating room and the infectious risk: interventions for prevention, control and surveillance  
*M. Pignatelli*
- 11.00 - 11.10** Focus on advanced and specialist nursing skills in vascular and endovascular surgery  
*A. Fiozzo*
- 11.10 - 11.20** Preparation for surgery and post-operative management in vascular surgery  
*M. A. Messineo*
- 11.20 - 11.30** Patient assistance: duties and responsibilities  
*K. Zavaglia*
- 11.30 - 11.40** Management of nephropathic patients requiring CT with contrast medium  
*A. Trunfio*
- 11.40 - 11.50** Management of cardiovascular patients in intensive care unit  
*P. Ferrante*
- 11.50 - 12.00** Discussants: *M. Massara, M. Schinai, N. Iati, L. Odonea, A. Sidari*

**New Trends In Vascular Surgery**

**(Fuori area ECM)**

**PER TUTTA LA DURATA DEL CONGRESSO CI SARÀ LA POSSIBILITÀ DI UTILIZZARE I SIMULATORI DELLO SPONSOR LE MAITRE IN AEREA DEDICATA**

---

**12.30 | REGISTRATION AND LUNCH BUFFET**

---

**14.00 - 14.45 | Congress presentation**

Primario UOC Chirurgia Vascolare ed Endovascolare - GOM RC: *P. Volpe*

Past Chief UOC Chirurgia Vascolare - GOM RC: *N. Alberti*

Past Chief UOC Chirurgia Vascolare - CSS FG: *G. Paroni*

Presidente dell'Ordine dei medici città metropolitana di Reggio Calabria: *P. Veneziano*

Magnifico rettore dell'Università degli Studi mediterranea di Reggio Calabria:  
*Prof. G. Zimbalatti*

Presidente della SICVE: *G. Lanza*

Presidente del Collegio dei Primari: *A. Gaggiano*

Professore Ordinario di Chirurgia Vascolare e Direttore della UOC di Chirurgia Vascolare e Centro Trapianti dell'Ospedale "G. Rodolico" di Catania: *P. Veroux*

---

**Session 1 - Management of patients affected by complex aortic diseases**

**President**

G. Paroni

**Moderators**

G. Franco, F. A. Benedetto, S. Macheda, A. Cuccio, N. Loddo

**14.45** Management of patients with complex aortic disease: from diagnosis to preoperative planning  
*D. Brunetto*

**14.52** Preoperative evaluation of patients with complex aortic disease: the role of the anesthetist  
*E. Cama*

- 14.59** Type of intraoperative and postoperative monitoring for patients suffering from thoraco-abdominal disease  
*M. Tescione*
- 15.06** Cardiac risk stratification: the role of the cardiologist  
*M. Rao*
- 15.13** The role of the cardiac pacing to release aortic arch and thoracic aortic endoprosthesis  
*A. Pangallo*
- 15.20** Case presentation  
CSE for aorto-bisiliac bypass: our experience  
*S. Mammone*
- 15.27 - 15.40** Discussants: *G. C. Stilo, A. Motta, L. Arcudi*

15.40 - 15.50 | **Concomitant carotid artery stenosis and complex aortic disease**

*C. Setacci*

---

15.50 - 16.30 | **Greetings from the authorities**

---

Presidente Regione Calabria: *On. R. Occhiuto*

Camera dei deputati della Repubblica Italiana: *On. F. Cannizzaro*

Commissario straordinario GOM RC: *Dott. G. Scaffidi*

Direttore sanitario aziendale GOM RC: *Dott. S. M. Costarella*

Direttore amministrativo aziendale GOM RC: *Dott. F. Araniti*

Direzione UOC programmazione e controllo di gestione e sistemi formativi aziendali ASP RC: *Dott.ssa C. F. Zagaria*

Garante della salute, Regione Calabria: *Prof.ssa A. M. Stanganelli*

## Session 2 - Ascending, aortic arch and descending thoracic aorta diseases

---

### President

F. Speziale

### Moderators

P. Mastroroberto, E. M. Marone, P. Volpe

- 16.30** Surgical options for ascending aorta diseases  
*F. Musumeci*
- 16.37** Aortic arch disease treatment with a therapy-specific technology for frozen elephant trunk in the settings of aortic aneurism and aortic dissection  
*P. Fratto*
- 16.44** Endovascular treatment of congenital heart diseases in premature infants  
*G. Annoni*
- 16.51** Home made vs in situ fenestrations during arch cases: instructions for use  
*P. Veroux*
- 16.58** Different aortic arch diseases treated with a fenestrated custom made endograft  
*R. Silingardi*
- 17.05** Treatment of aortic aneurysms involving the aortic arch recurring to TEVAR and surgical tebranching: strategies and results  
*V. Palazzo*
- 17.12** Indications and surgical techniques to treat residual type B aortic  
*F. Stilo*
- 17.19** Endovascular treatment of aortic coartaction  
*G. Vignati*
- 17.26** Acute type B aortic dissection and the importance of ICU stay  
*M. Caracciolo*

- 17.33** Double inner branch stent graft for aortic arch pathology  
*A. Gaggiano*
- 17.40** Feasibility of complete endovascular treatment of complex aortic arch diseases: new frontiers  
*G. Panuccio*
- 17.47** Management of aortic arch diseases  
*G. Accarino*
- 17.54** Endovascular options to treat ascending aorta diseases  
*A. Rizza*
- 18.01** Endovascular treatment of thoracic aortic diseases involving the aortic arch recurring to the castor branched device  
*G. Credi*
- 18.08** Aortic demodeling after thoracic endovascular repair in type B aortic dissection  
*F. Benedetto*
- 18.15** Proximal sealing in aortic arch for TEVAR using proximal scallop and fenestration custom made stent graft: an update of the italian multicenter registry  
*S. Sica*
- 18.22** Complex aortic diseases and concomitant coronary arteries disease: the role of the coro-CT  
*A. Ferrarelli*
- 18.29** Case presentation  
Homemade single fenestrated stent graft for zone 2 aortic arch diseases treatment  
*F. Iovino*
- 18.36** Minimally invasive protocol for the treatment of complex aortic pathologies  
*M. M. Giambra*
- 18.43 - 19.00** Discussants: *D. Barillà, S. Barbera, M. Ruggieri*

19.00 - 19.40 | **Medico-legal aspects in surgery: round table**

---

**19.00**

The protection of medical personnel and the role of the health guarantor

*A.M. Stanganelli, Garante della Salute della Regione Calabria*

*D. Chindemi*, Magistrato della Corte di Cassazione

*F. Di Landro*, Magistrato, Consigliere di Corte d'appello, Reggio Calabria

*F. Albanese*, Avvocato, Reggio Calabria

*N. Carbone*, Avvocato, Reggio Calabria

*D. Benevento*, Chirurgo vascolare, Università degli studi di Siena

# Programma del 5 luglio

08:30 | **Session 1 - Acute aortic syndrome**

09:25 | **Session 2 - Thoraco-abdominal diseases**

11:30 | **Session 3 - Abdominal aortic diseases**

13:42 - 13:52 | **Conclusions of the works, greetings and thanks**



# 5 luglio

## Session 1 - Acute aortic syndrome

---

### President

C. Pratesi

### Moderators

P. Cappiello, S. Ciranni, P. Arciello

- 08.30** Diagnostic of acute aortic syndromes  
*C. Franzutti*
- 08.37** Outcomes of early versus delayed endovascular repair of blunt traumatic aortic injuries  
*V. Tolva*
- 08.44** Management of acute type B intramural hematoma  
*F. Pecoraro*
- 08.51** Decision making and strategies in type A aortic dissection treatment  
*A. Cotroneo*
- 08.58** Acute type B aortic dissections complicated by malperfusion: strategies and results  
*D. Menna*
- 09.05** Case presentation  
Percutaneous endovascular repair of abdominal aorta iatrogenic injury using a custom-modified fenestrated stent-graft  
*M. G. Lumia*
- 09.12 - 09.25** Discussants: *M. Massara, E. Martelli, B. Mondello, D. Barresi*



**Session 2 - Thoraco-abdominal diseases**

---

**President**

F. Spinelli

**Moderators**

R. Pulli, R. Silingardi, S. Camparini

- 09.25** Endovascular repair of thoraco-abdominal aortic aneurysms: strategies and outcomes  
*M. Gargiulo*
- 09.32** Varying solutions to treat type 1 endoleaks after aortic repair  
*N. Mangialardi*
- 09.39** The role of off the shelf Endografts for urgent endovascular repair of thoraco-abdominal aortic aneurysms  
*D. Angiletta*
- 09.46** Can inner branches be considered the new gold standard for TAADs?  
*P. Volpe*
- 09.53** Why is on-label bridging stent essential for the future of B/FEVAR procedures?  
*G. Torsello*
- 10.00** The role of open repair to treat TAAA in the endovascular era  
*G. Maritati*
- 10.07** Ch-EVAR to treat urgent juxtarenal abdominal aortic disease  
*S. Ronchey*
- 10.14** Management of type 2 endoleak after FEVAR and BEVAR: is it a real problem?  
*E. Gallitto*
- 10.21** Renal Failure after FEVAR and BEVAR  
*E. Colacchio*
- 10.28** Management of complex wounds after cardiovascular surgery  
*F. Abbonante*

- 10.35** Detection of postoperative complications after FEVAR and BEVAR  
*C. Franzutti*
- 10.42** Case presentation  
Endovascular repair of type IV thoraco-abdominal aortic aneurysm with a new concept of customized cranchless Endograft  
*C. Galeandro*
- 10.49 - 11.00** Discussants: *A. Alberti, F. Marchetti, P. Rubino, A. Li Destri*
- 11.00 - 11.15** Il sogno della maternità: il trapianto di utero  
*P. Veroux*
- 11.15 - 11.30** Introduzione ai Bronzi di Riace  
*Prof. Daniele Castrizio*

## COFFE BREAK

### Session 3 - Abdominal aortic diseases

---

#### President

A. Gaggiano

#### Moderators

F. Intrieri, N. Reina, R. Chiappa

- 11.30** The incidence of aortic neck dilatation after EVAR  
*G. La Barbera*
- 11.37** ESAR role in complex abdominal aortic aneurysms anatomies  
*G. Accarino*
- 11.44** Predictors of EVAR failure with currently available Endografts  
*A. Guagliano*
- 11.51** Identification and management of endoleaks after EVAR  
*G. De Caridi*
- 11.58** Iliac branch devices in the setting of EVAR  
*U. M. Bracale*
- 12.05** Abdominal aortic aneurysm and proximal hostile aortic neck: open or endo?  
*A. Lorigo*

- 12.12** EVAR durability: 10 years engage results  
*M. Gargiulo*
- 12.19** Closure systems for percutaneous accesses. Experience of a high-volume center over the past decade  
*V. Molinari*
- 12.26** Type II endoleak following EVAR : when and how to treat?  
*A. Esposito*
- 12.33** AFX2 less invasive and faster EVAR (live) - The italian multicenter study about unibody Endograft: an update  
*P. Sirignano*
- 12.40** ALTo endograft Italian registry: an update  
*M. Taurino*
- 12.47** Abdominal aortic aneurysm surgical repair: tips and tricks  
*F. Talarico*
- 12.54** Nephroprotection protocol during surgical treatment of luxtarenal aneurysms  
*M. Tozzi*
- 13.01** Minilaparotomy to treat abdominal aortic diseases  
*G. Roscitano*
- 13.08** Physician modified endograft in pararenal aortic aneurysm  
*R. Chiappa*

### Case presentation

- 13.15** Urgent endovascular treatment of acute abdominal aortic dissection  
*N. Basile*
- 13.22** Prevention of midline incisional hernia with biosynthetic resorbable prosthesis after abdominal aortic aneurysm repair  
*A. Rinaldi*
- 13.29 - 13.42** Discussants: *V. Alberti, S. Marino, G. D'Arrigo*

### 13.42 - 13.52 | Conclusions of the works, greetings and thanks

*P. Volpe*

# Informazioni

## Evento ECM

ID Evento: 377867

ID Provider: 4596

Crediti ECM: 8,4

## Iscrizione

La quota iscrizione al corso è pari a € 80,00.

Per registrazione e pagamento cliccare il link sottostante entro il 26 giugno 2023:

<https://trainingecm.womblab.com/event/138/showCard>

## La quota di iscrizione comprende

Partecipazione alle sessioni scientifiche, kit congressuale, light lunch buffet e coffee break

## Figure accreditate

Medico chirurgo:

- › Anestesia e rianimazione
- › Angiologia
- › Cardiologia
- › Cardiochirurgia
- › Chirurgia generale
- › Chirurgia toracica
- › Chirurgia vascolare
- › Radiodiagnostica
- › Medicina generale
- › Medicina legale

Infermiere

Tecnico della fisiopatologia cardiocircolatoria e perfusione cardiovascolare

Tecnico sanitario di radiologia medica

## Figure accreditate


Fortezza Santa Trada

Santa Trada di Cannitello

89018 Villa San Giovanni (RC)

# Patrocini

Con i patrocini di:

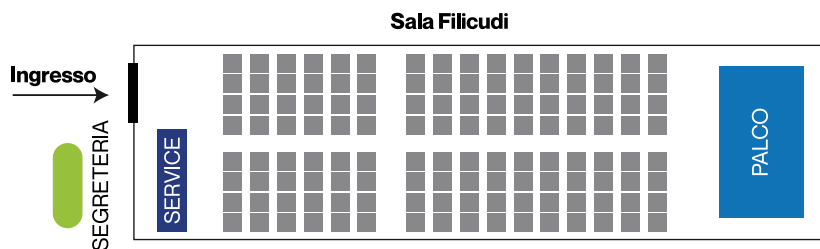
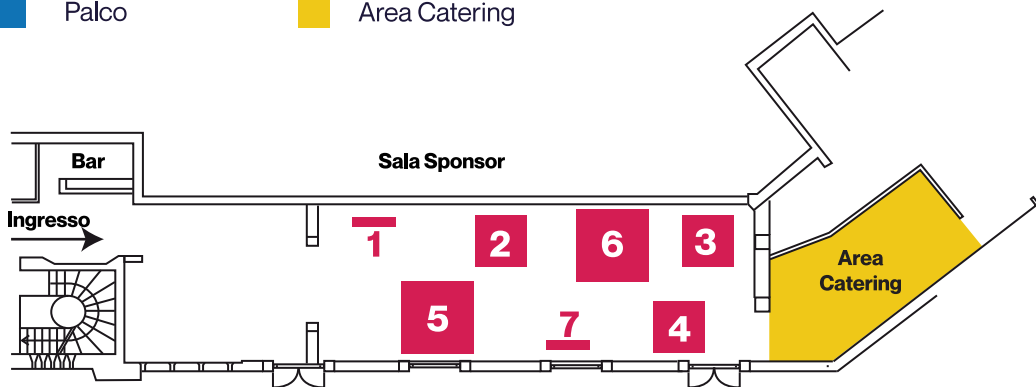


Regione Calabria



# Planimetria

- Stand Sponsor
- Service
- Banner Sponsor
- Segreteria
- Palco
- Area Catering



# Sponsor

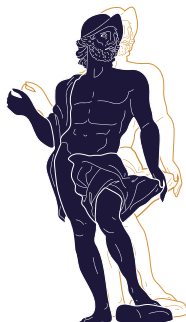
Con la sponsorizzazione non condizionante di:











**SEGRETERIA ORGANIZZATIVA E PROVIDER ECM**

**sofia@womblab.com**

**P: +39 011 4336307**

**WOMBLAB**

womblab.com

**TrainingECM**

Associato



Social media

